

Бухгалтерский баланс
на 31 декабря 2021 г.

Организация	МУП Города Томска Зрение	по ОКПО	Коды		
Идентификационный номер налогоплательщика		ИНН	0710001		
Вид экономической деятельности	Торговля розничная прочими товарами в специализированных магазинах	по	31	12	2021
Организационно-правовая форма / форма собственности	Муниципальная / собственность	по ОКОПФ / ОКФС	7017000308		
		по ОКЕИ	47.7		
			65243	14	
			384		

Единица измерения: в тыс. рублей

Местонахождение (адрес)

634049, Томская обл, Томск г, Иркутский тракт, д. № 76

Бухгалтерская отчетность подлежит обязательному аудиту ДА НЕТ

Наименование аудиторской организации/фамилия, имя, отчество (при наличии) индивидуального аудитора

Общество с ограниченной ответственностью "Аудит Анлимитед"

Идентификационный номер налогоплательщика аудиторской

организации/индивидуального аудитора

Основной государственный регистрационный номер аудиторской

организации/индивидуального аудитора

ИНН	7707016086
ОГРН/ ОГРНИП	1027700476836

Пояснения	Наименование показателя	Код	На 31 декабря 2021 г.	На 31 декабря 2020 г.	На 31 декабря 2019 г.
	АКТИВ				
	I. ВНЕОБОРОТНЫЕ АКТИВЫ				
	Нематериальные активы	1110	-	-	-
	Результаты исследований и разработок	1120	-	-	-
	Нематериальные поисковые активы	1130	-	-	-
	Материальные поисковые активы	1140	-	-	-
3.1	Основные средства	1150	729	291	314
	Доходные вложения в материальные ценности	1160	-	-	-
	Финансовые вложения	1170	-	-	-
	Отложенные налоговые активы	1180	-	-	-
	Прочие внеоборотные активы	1190	-	-	-
	Итого по разделу I	1100	729	291	314
	II. ОБОРОТНЫЕ АКТИВЫ				
3.2	Запасы	1210	680	1 155	1 153
	Налог на добавленную стоимость по приобретенным ценностям	1220	-	-	-
3.3	Дебиторская задолженность	1230	35	28	25
	Финансовые вложения (за исключением денежных эквивалентов)	1240	-	-	-
	Денежные средства и денежные эквиваленты	1250	2 977	2 076	2 050
	Прочие оборотные активы	1260	-	-	-
	Итого по разделу II	1200	3 692	3 259	3 228
	БАЛАНС	1600	4 421	3 550	3 542

Пояснения	Наименование показателя	Код	На 31 декабря 2021 г.	На 31 декабря 2020 г.	На 31 декабря 2019 г.
	ПАССИВ				
	III. КАПИТАЛ И РЕЗЕРВЫ				
	Уставный капитал (складочный капитал, уставный фонд, вклады товарищей)	1310	639	639	639
	Собственные акции, выкупленные у акционеров	1320	-	-	-
	Переоценка внеоборотных активов	1340	-	-	-
	Добавочный капитал (без переоценки)	1350	1 015	546	546
	Резервный капитал	1360	63	63	63
	Нераспределенная прибыль (непокрытый убыток)	1370	2 664	2 294	2 217
	Итого по разделу III	1300	4 381	3 542	3 465
	IV. ДОЛГОСРОЧНЫЕ ОБЯЗАТЕЛЬСТВА				
	Заемные средства	1410	-	-	-
	Отложенные налоговые обязательства	1420	-	-	-
	Оценочные обязательства	1430	-	-	-
	Прочие обязательства	1450	-	-	-
	Итого по разделу IV	1400	-	-	-
	V. КРАТКОСРОЧНЫЕ ОБЯЗАТЕЛЬСТВА				
	Заемные средства	1510	-	-	-
3.4	Кредиторская задолженность	1520	40	8	77
	Доходы будущих периодов	1530	-	-	-
	Оценочные обязательства	1540	-	-	-
	Прочие обязательства	1550	-	-	-
	Итого по разделу V	1500	40	8	77
	БАЛАНС	1700	4 421	3 550	3 542

Руководитель

Скириновская Наталья
Геннадьевна

(подпись) (радицировка подписи)

1 марта 2022 г.

Отчет о финансовых результатах
за Январь - Декабрь 2021 г.

Организация МУП Города Томска Зрение
Идентификационный номер налогоплательщика _____
Вид экономической деятельности Торговля розничная прочими товарами в специализированных магазинах
Организационно-правовая форма / форма собственности Муниципальная / собственность

Дата (число, месяц, год) _____
Форма по ОКУД _____
по ОКПО _____
ИНН _____
по ОКВЭД 2 _____
по ОКОПФ / ОКФС _____
по ОКЕИ _____


Коды		
0710002		
31	12	2021
7017000308		
47.7		
65243	14	
384		

Единица измерения: в тыс. рублей

Пояснения	Наименование показателя	Код	За Январь - Декабрь 2021 г.	За Январь - Декабрь 2020 г.
3.5	Выручка	2110	6 390	5 156
3.6	Себестоимость продаж	2120	(2 699)	(2 148)
	Валовая прибыль (убыток)	2100	3 691	3 008
	Коммерческие расходы	2210	(2 997)	(2 687)
3.6	Управленческие расходы	2220	-	-
	Прибыль (убыток) от продаж	2200	694	321
	Доходы от участия в других организациях	2310	-	-
3.7	Проценты к получению	2320	62	40
	Проценты к уплате	2330	-	-
	Прочие доходы	2340	-	28
3.7	Прочие расходы	2350	(185)	(158)
	Прибыль (убыток) до налогообложения	2300	571	231
	Налог на прибыль	2410	(194)	(146)
	в том числе:			
	текущий налог на прибыль	2411	-	-
	отложенный налог на прибыль	2412	-	-
	Прочее	2460	-	-
	Чистая прибыль (убыток)	2400	377	85

Пояснения	Наименование показателя	Код	За Январь - Декабрь 2021 г.	За Январь - Декабрь 2020 г.
	СПРАВОЧНО			
	Результат от переоценки внеоборотных активов, не включаемый в чистую прибыль (убыток) периода	2510	-	-
	Результат от прочих операций, не включаемый в чистую прибыль (убыток) периода	2520	-	-
	Налог на прибыль от операций, результат которых не включается в чистую прибыль (убыток) периода	2530	-	-
	Совокупный финансовый результат периода	2500	377	85
	Базовая прибыль (убыток) на акцию	2900	-	-
	Разводненная прибыль (убыток) на акцию	2910	-	-

Руководитель



Скирневская Наталья

Геннадьевна

(расшифровка подписи)

1 марта 2022

**Пояснения к бухгалтерскому балансу
и отчету о финансовых результатах (тыс. руб.)**

1. Нематериальные активы и расходы на научно-исследовательские, опытно-конструкторские и технологические работы (НИОКР)

1.1. Наличие и движение нематериальных активов

с.1

Наименование показателя	Код	Период	На начало года		Изменения за период						На конец периода		
			первоначальная стоимость	накопленная амортизация и убытки от обесценения	Поступило	Выбыло		начислено амортизации	Убыток от обесценения	Переоценка		первоначальная стоимость	накопленная амортизация и убытки от обесценения
						первоначальная стоимость	накопленная амортизация и убытки от обесценения			Первоначальная стоимость	Накопленная амортизация		
Нематериальные активы - всего	5100	за 2021г.	-	-	-	-	-	-	-	-	-	-	-
	5110	за 2020г.	-	-	-	-	-	-	-	-	-	-	-
в том числе:													
	5101	за 2021г.	-	-	-	-	-	-	-	-	-	-	-
	5111	за 2020г.	-	-	-	-	-	-	-	-	-	-	-

1.2. Первоначальная стоимость нематериальных активов, созданных самой организацией

Наименование показателя	Код	На 31 декабря 2021 г.	На 31 декабря 2020 г.	На 31 декабря 2019 г.
Всего	5120	-	-	-
в том числе:				
	5121	-	-	-

Наименование показателя	Код	Уставный капитал	Собственные акции, выкупленные у акционеров	Добавочный капитал	Резервный капитал	Нераспределенная прибыль (непокрытый убыток)	Итого
Изменение добавочного капитала	3230	X	X	-	-	-	X
Изменение резервного капитала	3240	X	X	X	-	-	X
Величина капитала на 31 декабря 2020 г.	3200	639	-	546	63	2 294	3 543
За 2021 г.							
Увеличение капитала - всего:	3310	-	-	-	-	378	378
в том числе:							
чистая прибыль	3311	X	X	X	X	378	378
переоценка имущества	3312	X	X	-	X	-	-
доходы, относящиеся непосредственно на увеличение капитала	3313	X	X	-	X	-	-
дополнительный выпуск акций	3314	-	-	-	X	X	-
увеличение номинальной стоимости	3315	-	-	-	X	-	X
реорганизация юридического лица	3316	-	-	-	-	-	-
Уменьшение капитала - всего:	3320	-	-	-	-	-	-
в том числе:							
убыток	3321	X	X	X	X	-	-
переоценка имущества	3322	X	X	-	X	-	-
расходы, относящиеся непосредственно на уменьшение капитала	3323	X	X	-	X	-	-
уменьшение номинальной стоимости акций	3324	-	-	-	X	-	-
уменьшение количества акций	3325	-	-	-	X	-	-
реорганизация юридического лица	3326	-	-	-	-	-	-
дивиденды	3327	X	X	X	X	-	-
Изменение добавочного капитала	3330	X	X	-	-	-	X
Изменение резервного капитала	3340	X	X	X	-	-	X
Величина капитала на 31 декабря 2021 г.	3300	639	-	1 015	63	2 664	4 381

2. Корректировки в связи с изменением учетной политики и исправлением ошибок


Наименование показателя	Код	На 31 декабря 2019 г.	Изменения капитала за 2020 г.		На 31 декабря 2020 г.
			за счет чистой прибыли (убытка)	за счет иных факторов	
Капитал - всего					
до корректировок	3400	-	-	-	-
корректировка в связи с:					
изменением учетной политики	3410	-	-	-	-
исправлением ошибок	3420	-	-	-	-
после корректировок	3500	-	-	-	-
в том числе:					
нераспределенная прибыль (непокрытый убыток):					
до корректировок	3401	-	-	-	-
корректировка в связи с:					
изменением учетной политики	3411	-	-	-	-
исправлением ошибок	3421	-	-	-	-
после корректировок	3501	-	-	-	-
по другим статьям капитала					
до корректировок	3402	-	-	-	-
корректировка в связи с:					
изменением учетной политики	3412	-	-	-	-
исправлением ошибок	3422	-	-	-	-
после корректировок	3502	-	-	-	-

1.5. Незаконченные и неоформленные НИОКР и незаконченные операции по приобретению нематериальных активов

Наименование показателя	Код	Период	На начало года	Изменения за период			На конец периода
				затраты за период	списано затрат как не давших положительного результата	принято к учету в качестве нематериальных активов или НИОКР	
Затраты по незаконченным исследованиям и разработкам - всего	5160	за 2021г.	-	-	-	-	-
	5170	за 2020г.	-	-	-	-	-
в том числе:	5161	за 2021г.	-	-	-	-	-
	5171	за 2020г.	-	-	-	-	-
незаконченные операции по приобретению нематериальных активов - всего	5180	за 2021г.	-	-	-	-	-
	5190	за 2020г.	-	-	-	-	-
в том числе:	5181	за 2021г.	-	-	-	-	-
	5191	за 2020г.	-	-	-	-	-

Руководитель  Скирневская Наталья Геннадьевна
(подпись) (расшифровка подписи)

1 марта 2022 г.



2.2. Незавершенные капитальные вложения

Наименование показателя	Код	Период	На начало года	Изменения за период			На конец периода
				затраты за период	списано	принято к учету в качестве основных средств или увеличена стоимость	
Незавершенное строительство и незаконченные операции по приобретению, модернизации и т.п. основных средств - всего	5240	за 2021г.	-	468	-	(468)	-
	5250	за 2020г.	-	-	-	-	-
в том числе:							
Авторефератометр POTEK PRK-6000 (ю.Корея)	5241	за 2021г.	-	280	-	(280)	-
	5251	за 2020г.	-	-	-	-	-
Набор пробных Линз SHIN NIPPO	5242	за 2021г.	-	94	-	(94)	-
	5252	за 2020г.	-	-	-	-	-
Проектор Знаков CCP-3100	5243	за 2021г.	-	95	-	(95)	-
	5253	за 2020г.	-	-	-	-	-


2.3. Изменение стоимости основных средств в результате достройки, дооборудования, реконструкции и частичной ликвидации

Наименование показателя	Код	за 2021г.	за 2020г.
Увеличение стоимости объектов основных средств в результате достройки, дооборудования, реконструкции - всего	5260	-	-
в том числе:			
	5261	-	-
Уменьшение стоимости объектов основных средств в результате частичной ликвидации - всего:	5270	-	-
в том числе:			
	5271	-	-

3. Чистые активы

Наименование показателя	Код	На 31 декабря 2021 г.	На 31 декабря 2020 г.	На 31 декабря 2019 г.
Чистые активы	3600	4 381	3 542	3 465

Руководитель



Скирневская Наталья
Геннадьевна

(подпись)

(расшифровка подписи)

1 марта 2022 г.

**Отчет о движении денежных средств
за Январь - Декабрь 2021 г.**

Организация **МУП Города Томска Зрение**
 Идентификационный номер налогоплательщика
 Вид экономической деятельности **Торговля розничная прочими товарами в специализированных магазинах**
 Организационно-правовая форма / форма собственности **Муниципальная / собственность**

Дата (число, месяц, год) _____
 Форма по ОКУД _____
 по ОКПО _____
 ИНН _____
 по _____
 ОКВЭД 2 _____
 по ОКОПФ / ОКФС _____
 по ОКЕИ _____


Коды		
0710005		
31	12	2021
7017000308		
47.7		
65243	14	
384		

Единица измерения: в тыс. рублей

Наименование показателя	Код	За Январь - Декабрь 2021 г.	За Январь - Декабрь 2020 г.
Денежные потоки от текущих операций			
Поступления - всего	4110	6 340	5 133
в том числе:			
от продажи продукции, товаров, работ и услуг	4111	6 278	5 062
арендных платежей, лицензионных платежей, роялти, комиссионных и иных аналогичных платежей	4112	-	-
от перепродажи финансовых вложений	4113	-	-
	4114	-	-
прочие поступления	4119	62	71
Платежи - всего	4120	(5431)	(5 098)
в том числе:			
поставщикам (подрядчикам) за сырье, материалы, работы, услуги	4121	(2954)	(2 895)
в связи с оплатой труда работников	4122	(2220)	(2 085)
процентов по долговым обязательствам	4123	-	-
налога на прибыль организаций	4124	-	-
	4125	-	-
прочие платежи	4129	(257)	(118)
Сальдо денежных потоков от текущих операций	4100	909	35
Денежные потоки от инвестиционных операций			
Поступления - всего	4210	-	-
в том числе:			
от продажи внеоборотных активов (кроме финансовых вложений)	4211	-	-
от продажи акций других организаций (долей участия)	4212	-	-
от возврата предоставленных займов, от продажи долговых ценных бумаг (прав требования денежных средств к другим лицам)	4213	-	-
дивидендов, процентов по долговым финансовым вложениям и аналогичных поступлений от долевого участия в других организациях	4214	-	-
	4215	-	-
прочие поступления	4219	-	-
Платежи - всего	4220	-	-
в том числе:			
в связи с приобретением, созданием, модернизацией, реконструкцией и подготовкой к использованию внеоборотных активов	4221	-	-
в связи с приобретением акций других организаций (долей участия)	4222	-	-
в связи с приобретением долговых ценных бумаг (прав требования денежных средств к другим лицам), предоставление займов другим лицам	4223	-	-
процентов по долговым обязательствам, включаемым в стоимость инвестиционного актива	4224	-	-
	4225	-	-
прочие платежи	4229	-	-
Сальдо денежных потоков от инвестиционных операций	4200	-	-

Наименование показателя	Код	За Январь - Декабрь 2021 г.	За Январь - Декабрь 2020 г.
Денежные потоки от финансовых операций			
Поступления - всего	4310	-	-
в том числе:			
получение кредитов и займов	4311	-	-
денежных вкладов собственников (участников)	4312	-	-
от выпуска акций, увеличения долей участия	4313	-	-
от выпуска облигаций, векселей и других долговых ценных бумаг и др.	4314	-	-
	4315	-	-
прочие поступления	4319	-	-
Платежи - всего	4320	(9)	(8)
в том числе:			
собственникам (участникам) в связи с выкупом у них акций (долей участия) организации или их выходом из состава участников	4321	-	-
на уплату дивидендов и иных платежей по распределению прибыли в пользу собственников	4322	(9)	(8)
в связи с погашением (выкупом) векселей и других долговых ценных бумаг, возврат кредитов и займов	4323	-	-
	4324	-	-
прочие платежи	4329	-	-
Сальдо денежных потоков от финансовых операций	4300	(9)	(8)
Сальдо денежных потоков за отчетный период	4400	(900)	(27)
Остаток денежных средств и денежных эквивалентов на начало отчетного периода	4450	2 077	2 050
Остаток денежных средств и денежных эквивалентов на конец отчетного периода	4500	2 977	2 077
Величина влияния изменений курса иностранной валюты по отношению к рублю	4490	-	-

Руководитель



Скирневская Наталья

Геннадьевна

(расшифровка подписи)

1 марта 2022 г.

Отчет о целевом использовании средств
за Январь - Декабрь 2021 г.

Организация МУП Города Томска Зрение	по ОКПО	Коды		
Идентификационный номер налогоплательщика	ИНН	0710003		
Вид экономической деятельности Торговля розничная прочими товарами в специализированных магазинах	по ОКВЭД 2	2021	12	31
Организационно-правовая форма / форма собственности Муниципальная / собственность	по ОКОПФ / ОКФС	7017000308		
Единица измерения: в тыс. рублей	по ОКЕИ	47.7		
		65243	14	
		384		

Пояснения	Наименование показателя	Код	За Январь - Декабрь 2021 г.	За Январь - Декабрь 2020 г.
	Остаток средств на начало отчетного года	6100	-	-
	Поступило средств			
	Вступительные взносы	6210	-	-
	Членские взносы	6215	-	-
	Целевые взносы	6220	-	-
	Добровольные имущественные взносы и пожертвования	6230	-	-
	Прибыль от приносящей доход деятельности	6240	-	-
	Прочие	6250	-	-
	Всего поступило средств	6200	-	-
	Использовано средств			
	Расходы на целевые мероприятия	6310	-	-
	в том числе:			
	социальная и благотворительная помощь	6311	-	-
	проведение конференций, совещаний, семинаров и т.п.	6312	-	-
	иные мероприятия	6313	-	-
	Расходы на содержание аппарата управления	6320	-	-
	в том числе:			
	расходы, связанные с оплатой труда (включая начисления)	6321	-	-
	выплаты, не связанные с оплатой труда	6322	-	-
	расходы на служебные командировки и деловые поездки	6323	-	-
	содержание помещений, зданий, автомобильного транспорта и иного имущества (кроме ремонта)	6324	-	-
	ремонт основных средств и иного имущества	6325	-	-
	прочие	6326	-	-
	Приобретение основных средств, инвентаря и иного	6330	-	-
	Прочие	6350	-	-
	Всего использовано средств	6300	-	-
	Остаток средств на конец отчетного года	6400	-	-

Руководитель  **Скирневская Наталья Геннадьевна**
(расшифровка подписи)

1 марта 2022 г.

Расчет стоимости чистых активов

МУП Города Томска Зрение
(наименование организации)

Наименование показателя	Код строки бухгалтерского баланса	На 31 декабря 2021 г.	На 31 декабря 2020 г.	На 31 декабря 2019 г.
Активы				
Нематериальные активы	1110	-	-	-
Результаты исследований и разработок	1120	-	-	-
Нематериальные поисковые активы	1130	-	-	-
Материальные поисковые активы	1140	-	-	-
Основные средства	1150	729	291	314
Доходные вложения в материальные ценности	1160	-	-	-
Финансовые вложения долгосрочные	1170	-	-	-
Отложенные налоговые активы	1180	-	-	-
Прочие внеоборотные активы	1190	-	-	-
Запасы	1210	680	1 155	1 153
Налог на добавленную стоимость по приобретенным ценностям	1220	-	-	-
Дебиторская задолженность*	1230	35	28	25
Финансовые вложения краткосрочные	1240	-	-	-
Денежные средства и денежные эквиваленты	1250	2 977	2 076	2 050
Прочие оборотные активы	1260	-	-	-
ИТОГО активы	-	4 422	3 550	3 542
Пассивы				
Заемные средства долгосрочные	1410	-	-	-
Отложенные налоговые обязательства	1420	-	-	-
Оценочные обязательства долгосрочные	1430	-	-	-
Прочие обязательства долгосрочные	1450	-	-	-
Заемные средства краткосрочные	1510	-	-	-
Кредиторская задолженность	1520	40	8	77
Оценочные обязательства краткосрочные	1540	-	-	-
Прочие обязательства краткосрочные	1550	-	-	-
ИТОГО пассивы	-	40	8	77
Стоимость чистых активов	-	4 382	3 542	3 465

* - За исключением задолженности участников (учредителей) по взносам в уставный капитал.

Отчет об изменениях капитала

за Январь - Декабрь 2021 г.

Организация МУП Города Томска Зрение по ОКПО
 Идентификационный номер налогоплательщика _____ ИНН
 Вид экономической деятельности Торговля розничная прочими товарами в специализированных магазинах по ОКВЭД 2
 Организационно-правовая форма / форма собственности Муниципальная / собственность по ОКОПФ / ОКФС
 Единица измерения: в тыс. рублей по ОКЕИ

Коды		
0710004		
31	12	2021
7017000308		
47.7		
65243	14	
384		

1. Движение капитала


Наименование показателя	Код	Уставный капитал	Собственные акции, выкупленные у акционеров	Добавочный капитал	Резервный капитал	Нераспределенная прибыль (непокрытый убыток)	Итого
Величина капитала на 31 декабря 2019 г.	3100	639	-	546	63	2 217	3 466
За 2020 г.							
Увеличение капитала - всего:	3210	-	-	-	-	231	231
в том числе:							
чистая прибыль	3211	X	X	X	X	-	-
переоценка имущества	3212	X	X	-	X	231	231
доходы, относящиеся непосредственно на увеличение капитала	3213	X	X	-	X	-	-
дополнительный выпуск акций	3214	-	-	-	X	X	-
увеличение номинальной стоимости	3215	-	-	-	X	-	X
реорганизация юридического лица	3216	-	-	-	-	-	-
Уменьшение капитала - всего:	3220	-	-	-	-	-	-
в том числе:							
убыток	3221	X	X	X	X	-	-
переоценка имущества	3222	X	X	-	X	-	-
расходы, относящиеся непосредственно на уменьшение капитала	3223	X	X	-	X	-	-
уменьшение номинальной стоимости акций	3224	-	-	-	X	-	-
уменьшение количества акций	3225	-	-	-	X	-	-
реорганизация юридического лица	3226	-	-	-	-	-	-
дивиденды	3227	X	X	X	X	-	-

6. Затраты на производство (расходы на продажу)*

Наименование показателя	Код	за 2021г.	за 2020г.
Материальные затраты	5610	2926	2536
Расходы на оплату труда	5620	1 707	1470
Отчисления на социальные нужды	5630	513	430
Амортизация	5640	30	24
Прочие затраты	5650	705	533
Итого по элементам	5660	5 881	4993
Фактическая себестоимость проданных товаров	5665	-	-
Изменение остатков (прирост [-]): незавершенного производства, готовой продукции и др.	5670	-	-
Изменение остатков (уменьшение [+]): незавершенного производства, готовой продукции и др.	5680	-	-
Итого расходы по обычным видам деятельности	5600	-	-

* - Для организаций, осуществляющих торговую деятельность добавлена строка 5665, учитывающая фактическую себестоимость товаров

Руководитель



Смирневская Наталья

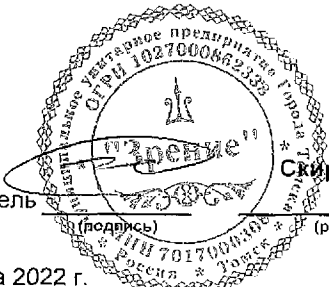
(подпись)

(расшифровка подписи)

1 марта 2022 г.

3.2. Иное использование финансовых вложений

Наименование показателя	Код	На 31 декабря 2021 г.	На 31 декабря 2020 г.	На 31 декабря 2019 г.
Финансовые вложения, находящиеся в залоге - всего	5320	-	-	-
в том числе:				
	5321	-	-	-
Финансовые вложения, переданные третьим лицам (кроме продажи) - всего	5325	-	-	-
в том числе:				
	5326	-	-	-
Иное использование финансовых вложений	5329	-	-	-




 Руководитель Скирневская Наталья
Геннадьевна
 (подпись) (расшифровка подписи)

1 марта 2022 г.

2.4. Иное использование основных средств

Наименование показателя	Код	На 31 декабря 2021 г.	На 31 декабря 2020 г.	На 31 декабря 2019 г.
Переданные в аренду основные средства, числящиеся на балансе	5280	-	-	-
Переданные в аренду основные средства, числящиеся за балансом	5281	-	-	-
Полученные в аренду основные средства, числящиеся на балансе	5282	-	-	-
Полученные в аренду основные средства, числящиеся за балансом	5283	-	-	-
Объекты недвижимости, принятые в эксплуатацию и фактически используемые, находящиеся в процессе государственной регистрации	5284	-	-	-
Основные средства, переведенные на консервацию	5285	-	-	-
Иное использование основных средств (залог и др.)	5286	-	-	-
	5287	-	-	-

Руководитель



Скирневская Наталья

Геннадьевна

(расшифровка подписи)

1 марта 2022 г.

5.2. Просроченная дебиторская задолженность

Наименование показателя	Код	На 31 декабря 2021 г.		На 31 декабря 2020 г.		На 31 декабря 2019 г.	
		учтенная по условиям договора	балансовая стоимость	учтенная по условиям договора	балансовая стоимость	учтенная по условиям договора	балансовая стоимость
Всего	5540	-	-	-	-	-	-
в том числе:							
расчеты с покупателями и заказчиками	5541	-	-	-	-	-	-
расчеты с поставщиками и заказчиками (в части авансовых платежей, предоплат)	5542	-	-	-	-	-	-
прочая	5543	-	-	-	-	-	-
	5544	-	-	-	-	-	-

5.3. Наличие и движение кредиторской задолженности

Наименование показателя	Код	Период	Остаток на начало года	Изменения за период									Остаток на конец периода
				поступление		выбыло				перевод из долго- в краткосрочную задолженность	перевод из дебиторской в кредиторскую задолженность	перевод из кредиторской в дебиторскую задолженность	
				в результате хозяйственных операций (сумма долга по сделке, операции)	причитающиеся проценты, штрафы и иные начисления	погашение	списание на финансовый результат						
Долгосрочная кредиторская задолженность - всего	5551 5571	за 2021г. за 2020г.	-	-	-	-	-	-	-	-	-	-	-
в том числе:													
кредиты	5552 5572	за 2021г. за 2020г.	-	-	-	-	-	-	-	-	-	-	-
займы	5553 5573	за 2021г. за 2020г.	-	-	-	-	-	-	-	-	-	-	-
прочая	5554 5574	за 2021г. за 2020г.	-	-	-	-	-	-	-	-	-	-	-
	5555 5575	за 2021г. за 2020г.	-	-	-	-	-	-	-	X	X	X	-
Краткосрочная кредиторская задолженность - всего	5560 5580	за 2021г. за 2020г.	8	35	-	(4)	-	-	-	-	-	-	40
в том числе:													
расчеты с поставщиками и подрядчиками	5561 5581	за 2021г. за 2020г.	5	28	-	(4)	-	-	-	-	-	-	29
авансы полученные	5562 5582	за 2021г. за 2020г.	-	-	-	-	-	-	-	-	-	-	-
расчеты по налогам и взносам	5563 5583	за 2021г. за 2020г.	-	8	-	-	-	-	-	-	-	-	8
кредиты	5564 5584	за 2021г. за 2020г.	-	-	-	-	-	-	-	-	-	-	-
займы	5565 5585	за 2021г. за 2020г.	-	-	-	-	-	-	-	-	-	-	-
прочая	5566 5586	за 2021г. за 2020г.	3	-	-	-	-	-	-	-	-	-	3
	5567 5587	за 2021г. за 2020г.	-	-	-	-	-	-	-	X	X	X	-
Итого	5550 5570	за 2021г. за 2020г.	8	35	-	(4)	-	X	X	X	X	X	40
			-	8	-	-	-	X	X	X	X	X	8

5. Дебиторская и кредиторская задолженность
5.1. Наличие и движение дебиторской задолженности

Наименование показателя	Код	Период	На начало года		Изменения за период								На конец периода		
			учтенная по условиям договора	величина резерва по сомнительным долгам	поступление		выбыло			перевод из долго- в краткосрочную задолженность	перевод из дебиторской в кредиторскую задолженность	перевод из кредиторской в дебиторскую задолженность	учтенная по условиям договора	величина резерва по сомнительным долгам	
					в результате хозяйственных операций (сумма долга по сделке, операции)	причитающиеся проценты, штрафы и иные начисления	погашение	списание на финансовый результат	восстановление резерва						
Долгосрочная дебиторская задолженность - всего	5501	за 2021г.	-	-	-	-	-	-	-	-	-	-	-	-	-
	5521	за 2020г.	-	-	-	-	-	-	-	-	-	-	-	-	-
в том числе:															
Расчеты с покупателями и заказчиками	5502	за 2021г.	-	-	-	-	-	-	-	-	-	-	-	-	-
	5522	за 2020г.	-	-	-	-	-	-	-	-	-	-	-	-	-
Авансы выданные	5503	за 2021г.	-	-	-	-	-	-	-	-	-	-	-	-	-
	5523	за 2020г.	-	-	-	-	-	-	-	-	-	-	-	-	-
Прочая	5504	за 2021г.	-	-	-	-	-	-	-	-	-	-	-	-	-
	5524	за 2020г.	-	-	-	-	-	-	-	-	-	-	-	-	-
	5505	за 2021г.	-	-	-	-	-	-	-	-	-	X	X	-	-
	5525	за 2020г.	-	-	-	-	-	-	-	-	-	X	X	-	-
Краткосрочная дебиторская задолженность - всего	5510	за 2021г.	28	-	9	-	(3)	-	-	-	-	-	-	35	-
	5530	за 2020г.	-	-	28	-	-	-	-	-	-	-	-	28	-
в том числе:															
Расчеты с покупателями и заказчиками	5511	за 2021г.	-	-	-	-	-	-	-	-	-	-	-	-	-
	5531	за 2020г.	-	-	-	-	-	-	-	-	-	-	-	-	-
Авансы выданные	5512	за 2021г.	13	-	9	-	(3)	-	-	-	-	-	-	19	-
	5532	за 2020г.	-	-	13	-	-	-	-	-	-	-	-	13	-
Прочая	5513	за 2021г.	15	-	1	-	-	-	-	-	-	-	-	16	-
	5533	за 2020г.	-	-	15	-	-	-	-	-	-	-	-	15	-
	5514	за 2021г.	-	-	-	-	-	-	-	-	-	X	X	-	-
	5534	за 2020г.	-	-	-	-	-	-	-	-	-	X	X	-	-
Итого	5500	за 2021г.	28	-	9	-	(3)	-	-	-	X	X	X	35	-
	5520	за 2020г.	-	-	28	-	-	-	-	-	X	X	X	28	-

4.2. Запасы в залоге

Наименование показателя	Код	На 31 декабря 2021 г.	На 31 декабря 2020 г.	На 31 декабря 2019 г.
Запасы, не оплаченные на отчетную дату - всего	5440	-	-	-
в том числе:	5441	-	-	-
Запасы, находящиеся в залоге по договору - всего	5445	-	-	-
в том числе:	5446	-	-	-

Руководитель:

(подпись)

Скирневская Наталья

Геннадьевна

(расшифровка подписи)


1 марта 2022 г.



8. Обеспечения обязательств

Наименование показателя	Код	На 31 декабря 2021 г.	На 31 декабря 2020 г.	На 31 декабря 2019 г.
Полученные - всего	5800	-	-	-
в том числе:				
	5801	-	-	-
Выданные - всего	5810	-	-	-
в том числе:				
	5811	-	-	-

Руководитель



Скирневская Наталья
Геннадьевна

(подпись)

(рашифровка подписи)

1 марта 2022 г.

9. Государственная помощь

Наименование показателя	Код	за 2021г.		за 2020г.	
		На начало года	Получено за год	Возвращено за год	На конец года
Получено бюджетных средств - всего	5900	-	-	-	-
в том числе:					
на текущие расходы	5901	-	-	-	-
на вложения во внеоборотные активы	5905	-	-	-	-
Бюджетные кредиты - всего					
	за 2021г.	5910	-	-	-
	за 2020г.	5920	-	-	-
в том числе:					
	за 2021г.	5911	-	-	-
	за 2020г.	5921	-	-	-



Руководитель

Скирневская Наталья
Геннадьевна

(подпись)


(расшифровка подписи)

1 марта 2022 г.

7. Оценочные обязательства

Наименование показателя	Код	Остаток на начало года	Признано	Погашено	Списано как избыточная сумма	Остаток на конец периода
Оценочные обязательства - всего	5700	-	-	-	-	-
в том числе:	5701	-	-	-	-	-

Руководитель



Скирневская Наталья

Геннадьевна


(расшифровка подписи)

1 марта 2022 г.

5.4. Просроченная кредиторская задолженность

Наименование показателя	Код	На 31 декабря 2021 г.	На 31 декабря 2020 г.	На 31 декабря 2019 г.
Всего	5590	-	-	-
в том числе:				
расчеты с поставщиками и подрядчиками	5591	-	-	-
расчеты с покупателями и заказчиками	5592	-	-	-
прочая задолженность	5593	-	-	-
	5594	-	-	-

Руководитель



Скиряевская Наталья

Геннадьевна

(подпись)

(расшифровка подписи)

1 марта 2022 г.

МУП ГОРОДА ТОМСКА "ЗРЕНИЕ"

Пояснения к бухгалтерскому балансу и отчету о финансовых результатах за 2021 год

Раздел 1 Общая информация по предприятию

МУНИЦИПАЛЬНОЕ УНИТАРНОЕ ПРЕДПРИЯТИЕ ГОРОДА ТОМСКА "ЗРЕНИЕ",
юридический и фактический адрес: 634049, Томская обл., город Томск, тракт Иркутский, 76

Дата государственной регистрации: 28.04.1994

ОГРН: 1027000862338

ИНН: 7017000308

КПП: 701701001

Зарегистрировано в ФНС России по г. Томску 20.06.1995. свидетельство № 70 000371138

Основание создания: Постановление администрации Города Томска от 25.07.2011 № 781

Уполномоченный отраслевой орган: ДЕПАРТАМЕНТ ЭКОНОМИЧЕСКОГО РАЗВИТИЯ И
УПРАВЛЕНИЯ МУНИЦИПАЛЬНОЙ СОБСТВЕННОСТЬЮ АДМИНИСТРАЦИИ ГОРОДА
ТОМСКА

Виды деятельности: 47.7 торговля розничная прочими товарами в специализированных магазинах

Директор **Скирневская Наталья Геннадьевна**

Размер уставного фонда на 31.12.2020 составляет 639 278,88 руб., на 31.12.2021 - 639 278,88 руб.

Численность работающих на 31.12.2020 составила 5 человек., на 31.12.2021 составила 5 человек.

Изменения добавочного капитала в 2021 году произошли согласно распоряжения Департамента
Управления Муниципальной Собственностью Администрации города Томска №446р от
03.08.2021 путем передачи следующего оборудования:

Авторефкератометр РОТЕС PRK-6000 (ю.Корея) - 280 тыс. рублей

Проектор Знаков ССР-3100 - 95 тыс. рублей

Набор пробных Линз SHIN NIPPO - 94 тыс. рублей.

Добавочный капитал на 31.12.2021 года составил:

Наименование	На 31.12.2021, сумма тыс.руб
Прочее имущество	546,16
Авторефкератометр РОТЕС PRK-6000 (ю.Корея)	280,11
Проектор Знаков ССР-3100	94,59
Набор пробных Линз SHIN NIPPO	93,78
итого	1 014,64

Раздел 2 Основные аспекты учетной политики

Бухгалтерская отчетность Предприятия сформирована исходя из действующих в Российской Федерации правил бухгалтерского учета и отчетности, в частности Федерального закона «О бухгалтерском учете» от 6 декабря 2011 г. № 402-ФЗ и Положения по ведению бухгалтерского учета и бухгалтерской отчетности в Российской Федерации утвержденного приказом Министерства финансов РФ от 29 июля 1998 г. № 34н, а также иных действующих нормативных

актов, входящих в систему регулирования бухгалтерского учета и отчетности организаций в Российской Федерации.

Учетная политика Предприятия утверждена приказом по Предприятию № Б/н от 01.01.2021

Основные средства

К основным средствам относятся активы, соответствующие требованиям Положения по бухгалтерскому учету «Учет основных средств» (ПБУ 6/01), утвержденного приказом Минфина РФ от 30 марта 2001 г. №26н, принятые к учету в установленном порядке.

В бухгалтерском балансе основные средства показаны по первоначальной стоимости за минусом амортизации.

Амортизация основных средств начисляется линейным методом по нормам, исчисленным исходя из установленных Обществом сроков полезного использования. Классификация основных средств, включаемых в амортизационные группы, утвержденная постановлением Правительства Российской Федерации от 1 января 2002 г. №1, используется в качестве одного из источников информации о сроках полезного использования.

Объекты, соответствующие условиям признания их в качестве основных средств, стоимостью не более 40 тыс. руб. (включительно) за единицу отражаются в составе материально-производственных запасов.

Материально-производственные запасы

Материалы при их постановке на учет оцениваются в сумме фактических затрат по их приобретению. Оценка материально-производственных запасов при их выбытии производится по способу средней себестоимости.

Товары учитываются по продажным ценам с использованием торговой наценки.

Переход на ФСБУ5/2019 с 01.01.2021 осуществляется перспективно. Запасы для управленческих нужд списываются сразу на расходы периода.

Признание доходов

Поступления от продажи товаров, продукции и оказания услуг (выполнения работ) признаются выручкой по мере отгрузки продукции покупателям (или оказания услуг) и предъявления им расчетных документов. Налоговый режим предприятия - УСН

Признание расходов

Расходами по обычным видам деятельности признаются расходы, связанные с продажей товаров и изготовлением лекарственных средств. Все остальные расходы отражаются как коммерческие и управленческие расходы (расходы на продажу) пропорционально от вида деятельности: розничная торговля и оказание услуг по изготовлению очковой оптики.

Раздел 3 Основные статьи бухгалтерской отчетности

3.1. Основные средства

Информация по движению и остаткам Основных средств представлена в разделе 2 ф.5 «Пояснения к бухгалтерскому балансу и отчету о финансовых результатах»

3.2. Запасы

Информация по движению и остаткам Запасов представлена в разделе 4 ф.5 «Пояснения к бухгалтерскому балансу и отчету о финансовых результатах»

3.3. Дебиторская задолженность

Информация по движению и остаткам к разделу Дебиторская задолженность представлена в таблице № 5 «Наличие и движение дебиторской задолженности» ф.5 «Пояснения к бухгалтерскому балансу и отчету о финансовых результатах»

3.4. Кредиторская задолженность

Информация по движению и остаткам к разделу Кредиторская задолженность представлена в таблице № 5 «Наличие и движение кредиторской задолженности» ф.5 «Пояснения к бухгалтерскому балансу и отчету о финансовых результатах»

3.5 Доходы (выручка) от реализации за отчетный год и предыдущие годы

Информация по разделу представлена в таблице № 5 «Доходы от реализации»:

Таблица № 1
тыс.руб.

Наименование показателя	За 2020 г	За 2021 г
Розничная торговля	4711	5941
Услуги по изготовлению очковой оптики	445	449
Прочие доходы		
Всего	5156	6390

3.6. Расходы

Информация по разделу представлена в таблице № 6 «Расходы на продажу».

Таблица № 2
тыс.руб.

Наименование показателя	За 2020 г	За 2021 г
Материальные затраты	2148	2699
Амортизация	24	30
Бух.услуги	178	154
Коммунальные услуги	142	139
Налоги и сборы (отчисления на соц.нужды)	430	513
Оплата труда	1470	1707
Услуги по изготовлению оптики	240	122
Прочие	203	332
Итого расходы по обычным видам деятельности	4835	5696

3.7. Прочие доходы и расходы

Информация по разделу представлена в таблице № 6 «Прочие доходы и расходы».

Таблица № 3
тыс. руб.

Наименование видов прочих доходов и расходов	2020 г.		2021 г.	
	Доходы	Расходы	Доходы	Расходы
Доходы и расходы, связанные с оплатой услуг, оказываемых кредитными организациями	40	158	62	185
Поступления по исполнительному листу (ранее списанные)	28			-
Прочие				-
Итого	68	158	62	185

3.8. Операции со связанными сторонами

В 2021 году, согласно распоряжению Департамента Управления Муниципальной Собственностью Администрации города Томска №446р от 03.08.2021 путем передачи следующего оборудования:

- Авторефрактометр РОТЕС PRK-6000 (ю.Корея) - 280 тыс. рублей
- Проектор Знаков ССР-3100 - 95 тыс. рублей
- Набор пробных Линз SHIN NIPPO - 94 тыс. рублей

Основной управленческий персонал Предприятия представлен в лице директора.

Вознаграждение директору утверждается отраслевым органом.

Краткосрочные вознаграждения сформированы показателями оплаты труда за отчетный период, начисленных на нее налогов и иных обязательных платежей в соответствующие бюджеты и внебюджетные фонды, ежегодного оплачиваемого отпуска за работу в отчетном периоде, в пользу основного управленческого персонала (Таблица № 8).

Таблица № 4
тыс.руб.

№	Показатель	2020 г.	2021 г.
1	Заработная плата административно-управленческого персонала	348	375
2	Отчисления социальные нужды	104	111
	Итого:	452	486

3.9. Информация по связанным сторонам и аффилированным лицам

Учредителем и лицом, отвечающим за корпоративное управление предприятием является – Департамент экономического развития и управления муниципальной собственностью Администрации г. Томска. В результате конечный бенефициарный владелец отсутствует.

Единоличным исполнительным органом является- директор Скирневская Наталья Геннадьевна

3.10. События после отчетной даты.

Рост курса валют и ставки ЦБ, введение экономических санкций в отношении российских граждан и юридических лиц со стороны Европейского Союза, Соединенных Штатов Америки и других стран, а также ответных санкций, введенных правительством Российской Федерации, привело к увеличению экономической неопределенности, в том числе большей волатильности на рынках капитала, падению курса российского рубля, сокращению объема иностранных и внутренних прямых инвестиций. В связи с чем хозяйственная деятельность Предприятия подвержена потенциально существенно следующим рискам:

- Процентный риск - Предприятие подвергается процентному риску, который выражается в изменчивости уровня процентных ставок. Возможны изменения процентной ставки со стороны кредитора в случае нарушения Предприятием условий договора.

- Ценовой риск - указанный риск определяет возможность изменения рыночной стоимости закупаемых материалов.

Нам не известно о событиях после отчетной даты, которые могут повлиять на деятельность организации.

3.11 Налогообложение

В отчетном периоде Предприятие применяло систему налогообложения - УСН (доходы). Сумма начисленного налога за 2020г составила-0 тыс. руб., сумма уплаченного налога -0 тыс. руб., в 2021-сумма начисленного налога составила -194 тыс. руб., сумма уплаченного -186 тыс. руб.

3.12. Информация по непрерывности деятельности

По состоянию на дату утверждения отчетности Предприятие не имеет неопределенности в применимости допущения непрерывности деятельности и намерения о прекращении деятельности.

Конфликт на Украине, признание Российской Федерацией Донецкой и Луганской Народных Республик в качестве суверенных и независимых государств и связанные с этим события увеличили риски ведения бизнеса в Российской Федерации.

Введение экономических санкций в отношении российских граждан и юридических лиц со стороны Европейского Союза, Соединенных Штатов Америки и других стран, а также ответных санкций, введенных правительством Российской Федерации, привело к увеличению экономической неопределенности, в том числе большей волатильности на рынках капитала, падению курса российского рубля, сокращению объема иностранных и внутренних прямых инвестиций.

Руководство Предприятия на постоянной основе отслеживает изменения сложившейся ситуации и оценивает вероятность негативных последствий для деятельности предприятия. Руководство Предприятия принимает все необходимые меры для обеспечения устойчивости деятельности предприятия и не ожидает существенного негативного влияния указанных событий на результаты деятельности и финансовое положение предприятия. Будущие последствия сложившейся экономической ситуации сложно прогнозировать, и текущие ожидания и оценки Руководства предприятия могут отличаться от фактических результатов.

3.14 Информация об условных обязательствах, условных активах и оценочных обязательствах и их изменении

Оценочные резервы и обязательства в отчетном периоде не формировались. Условные активы и обязательства отсутствуют.

3.15 Прочая информация

Исправления отчетности прошлых периодов в соответствии с ПБУ22/2010 «Исправление ошибок в бухгалтерском учете и отчетности» не производились.

Организация в 2021 году не участвовала в совместной деятельности.

Государственная помощь не осуществлялась.

Организация, как не являющаяся эмитентом публично размещенных ценных бумаг, не применяет Положение по бухгалтерскому учету "Информация по сегментам" (ПБУ 12/2010).

Директор
МУП ГОРОДА ТОМСКА "ЗРЕНИЕ"



Скирневская Наталья Геннадьевна

